



Universalus modulis V3



www.smartlock.it

Techniniai duomenys

Darbinė įtampa	12-24V DC
Max. srovė (prie 24V)	100mA
Rėlių skaičius	2
Išėjimo galia	+4dBm
Max.rėlių įtampa	48V
Bluetooth veikimo atstumas	5-10m.

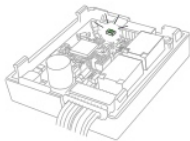
Valdymo komandos







Modulį galite konfigūruoti mygtuku, esančiu mažoje skylutėje modulio korpuse. Kai įeisite įeisite į pageidaujamą nustatymo režimą, palaukite 5 sekundes ir modulis sureaguos.

Jei padarysite klaidingą paspaudimų skaičių, tiesiog sustokite ties nepažymėta padėtimi ir palaukite iki 5s. LED indikatorius pradės mirksėti raudonai.

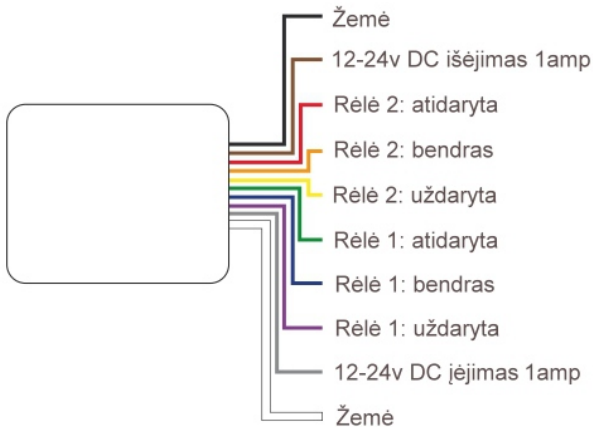
Paspaudimai	LED spalva	Reikšmė
1	Žalia	Diegimas
<p>Nustatymas skirtas modulio suporavimui su išmaniais namų vartais (gateway), pvz., "Z-Wave" arba "ZigBee". Mirksintis žalios spalvos indikatorius informuoja apie suporavimo pasirengimą. Diegimą privalu atlikti per 30sek. Dėmesio! Modulis "HomeKit" nepalaiko.</p>		
10	Raudona	Pradinių duomenų nustatymas
<p>Ištrina visus nustatymus bei visus modulio raktus. LED indikacija mirksi raudona spalva.</p>		

LED indikacija



LED indikacija	Spalva	Reikšmė
Balta 3sek.		Ijungta
Purpurinė		Programos naujinimas
Mėlyna		Nustatymai pakeisti
Mirkčiojanti balta (5sek)		Atpažinimas
Raudona (5sek)		Gamykliniai nustatymai
Žalia su sekančiu mirktelėjimu		Diegimo režimas

Pajungimas



“DANALOCK” atstovas Lietuvoje UAB “Etopas”

Jonavos g. 68B, Kaunas

Tel: +370 37 331923

www.smartlock.lt



etopas
elektronikos namai